








Budget 2023










Negoziazione effettuata il 11/05/23 10:33:00

Referenti					
Ricevente			Firma	Data	
Michele Dentamaro				15/05/23 10:46:26	
Assegnatario			Firma	Data	
Antonio D'Urso				17/05/23 14:06:48	

					Totali		100,00		0,00	
		Indicatore	Risultato Anno Prec.	Obiettivo		Punti Totali Dirigenza	Punti Totali Comparto	Note		Referente
A		ATTIVITA' E PERFORMANCE: Perseguimento Strategie Regionali e Aziendali				33,00	0,00			
A1		Attività di Ricovero				20,00	0,00			
	AZ_A1_050	TEMPO DI ATTESA : % di ricoveri per interventi programmati non oncologici che rispettano la soglia regionale di prestazioni erogate entro 30 gg	69,4	>=	90	5	0	Si considerano gli interventi chirurgici programmati previsti nella DGRT 604/2019 di classe A.		CdG (DWH-Altri DB)
	AZ_A1_050a	TEMPO DI ATTESA : % di ricoveri per interventi programmati oncologici che rispettano la soglia regionale di prestazioni erogate entro 30 gg	82,2	>=	90	5	0	Si considerano gli interventi chirurgici programmati previsti nella DGRT 604/2019 di classe A		CdG (DWH-Altri DB)
	NSG_H02Z	Quota di interventi per tumore maligno della mammella eseguiti in reparti con volume di attività superiore a 150 (10% tolleranza) interventi annui		>=	90	2	0			Fonte NSG
	NSG_H04Z	Rapporto tra ricoveri attribuiti a DRG ad alto rischio di inappropriatezza (Allegato B Patto per la Salute 2010-2012) e ricoveri attribuiti a DRG non a rischio di inappropriatezza in regime ordinario		<=	15	2	0			Fonte NSG
	NSG_H05Z	Proporzione di colecistectomie laparoscopiche con degenza post-operatoria inferiore a 3 giorni		>=	90	2	0			CdG (DWH-Altri DB)
	NSG_H13C	Percentuale di pazienti (età 65+) con diagnosi di frattura del collo del femore operati entro 2 giorni in regime ordinario	85,92	>=	80	2	0			Fonte NSG
	NSG_H18C	Percentuale parti cesarei primari in maternità di II livello o comunque con >=1000 parti.		<=	20	2	0			CdG (DWH-Altri DB)







## DMPO-7 - Uoc Direzione Medica di Presidio Ospedaliero - PO Amiata Grossetana, Colline Metallifere, Grossetana

Budget 2023

Totali					100,00	0,00		
		Indicatore	Risultato Anno Prec.	Obiettivo	Punti Totali Dirigenza	Punti Totali Comparto	Note	Referente
<b>A</b>	<b>ATTIVITA' E PERFORMANCE: Perseguimento Strategie Regionali e Aziendali</b>				<b>33,00</b>	<b>0,00</b>		
<b>A2</b>	<b>Attività Ambulatoriale</b>				<b>1,00</b>	<b>0,00</b>		
	AZ_A2_103b	TEMPO DI ATTESA : % prestazioni erogate entro la soglia regionale (Fonte SPA)		>= 90	1	0	Si considerano le prestazioni previste negli NSG e nel PRGLA (DGRT 604/2019) di classe UBD	CdG (DWH-Altri DB)
<b>A5</b>	<b>Attività Gestionale di Supporto</b>				<b>5,00</b>	<b>0,00</b>		
	AZ_A5_557b	Partecipazione alla progettazione e pianificazione dell'avvio del sistema di prenotazione di secondo livello. % di raggiungimento		>= 100	3	0		Resp.le AD Prenotazione e Pagamento Prestazioni
	AZ_A5_654	Rispetto tempi di messa a disposizione dei locali per il PNRR. % di realizzazione		>= 100	2	0		Direttore Dipartimento Tecnico
<b>A8</b>	<b>PERFORMANCE COMPLESSIVA SISTEMA DI VALUTAZIONE</b>				<b>7,00</b>	<b>0,00</b>		
	AZ_A10_010	Monitoraggio attività delle singole AOP/UF afferenti. Performance media (%)		>= 95	4	0		CdG (DWH-Altri DB)
	MES_D20b.1.1	Indagine PREMs sul ricovero ordinario. % arruolati su dimessi	36	>= 70	2	0		Fonte MeS
	REG_A8_001	Partecipazione al raggiungimento degli obiettivi del Sistema di Valutazione della Performance della Sanità Toscana. (valore medio performance)	3,04	>= 3,04	1	0	Il dato 3,04 è la performance 2021	CdG (DWH-Altri DB)
<b>B</b>	<b>QUALITA', ACCREDITAMENTO E RISCHIO CLINICO</b>				<b>19,00</b>	<b>0,00</b>		
<b>B1</b>	<b>Qualità e Accreditamento</b>				<b>9,00</b>	<b>0,00</b>		
	AZ_B1_207	Controllo Cartelle Cliniche: Percentuale di ricoveri controllati sul totale dei ricoveri erogati		>= 10	2	0		Resp.le Staff Direzione Sanitaria
	AZ_B1_208	Controlli effettuati sulle prestazioni ad alto rischio di inappropriatezza, Allegati 1 e 2 della DGR 877/2013. Percentuale dei ricoveri controllati sul totale dei ricoveri ad alto rischio di inappropriatezza		>= 2,5	2	0		Resp.le Staff Direzione Sanitaria
	AZ_B1_214	Valutazione complessiva dell'assistenza ricevuta (da indagine Premis) % risposte con valutazione scarsa o pessima.	2	<= 5	2	0		CdG (DWH-Altri DB)










## DMPO-7 - Uoc Direzione Medica di Presidio Ospedaliero - PO Amiata Grossetana, Colline Metallifere, Grossetana

Budget 2023










Totali					100,00	0,00			
		Indicatore	Risultato Anno Prec.	Obiettivo	Punti Totali Dirigenza	Punti Totali Comparto	Note	Referente	
B		QUALITA', ACCREDITAMENTO E RISCHIO CLINICO			19,00	0,00			
B1		Qualità e Accreditamento			9,00	0,00			
	AZ_B2_194	Valutazione completezza registro operatorio Ormaweb: % campi compilati.	94	>=	100	3	0	Campi Ormaweb attenzionati dall'Indicatore: Ora Ing Blocco, Ora Ing Sala, Ora Inizio anestesia, Ora iniz inter, Ora fine inter, Ora Usc Sala, Ora Usc Blocco, priorità intervento, diagnosi princ, procedura princ, regime	CdG (DWH-Altri DB)
B2		Rischio Clinico e Sicurezza delle Cure			3,00	0,00			
	AZ_B2_227	Partecipazione di N. operatori sanitari (dirigenti e non) per struttura all'incontro sui programmi di "INFECTION CONTROL" integrati per la prevenzione delle infezioni (appropriatezza prescrittiva, diagnostic stewardship) , sinistri e reclami.		>=	1	3	0		Resp.le Igiene delle strutture sanitarie e controllo delle infezioni correlate all'assistenza
B3		Formazione			3,00	0,00			
	AZ_B3_005	% eventi formativi realizzati all'interno della macro-struttura di riferimento su N° eventi formativi previsti per la macro-struttura nel piano di formazione x100	90,9	>=	80	3	0	Risultato anno precedente 2021	Resp.le Formazione e rapporti con l'Università
B4		Trasparenza e Anticorruzione			4,00	0,00			
	AZ_B4_001b	Divulgazione del Codice di Comportamento e P.I.A.O. riscontrabile da riunione di struttura o da altre iniziative ove risulti il livello di partecipazione degli operatori. Numero riunioni e/o iniziative.		>=	1	2	0	Da effettuare ed inserire su metrica entro 30 giugno	Resp.le Struttura
	AZ_B4_016	Divulgazione del Regolamento sul Conflitto di Interessi riscontrabile da riunione di struttura o da altre iniziative ove risulti il livello di partecipazione degli operatori. Numero riunioni e/o iniziative.		>=	1	2	0		Resp.le Struttura
C		OBIETTIVI ORGANIZZATIVI, INNOVAZIONE E SVILUPPO			26,00	0,00			
C1		Revisione Regolamenti, Procedure e Percorsi Sanitari Aziendali			7,00	0,00			
	AZ_C1_610	Comunicazione ed invio al Controllo di Gestione del modulo contenente il numero dei posti letto degli stabilimenti ospedalieri del Presidio. Invio entro 10 gg dalla chiusura del trimestre. % di realizzazione		>=	100	3	0		Resp.le Controllo di gestione, performance aziendale e flussi informativi

## DMPO-7 - Uoc Direzione Medica di Presidio Ospedaliero - PO Amiata Grossetana, Colline Metallifere, Grossetana

Budget 2023

Totali					100,00	0,00		
		Indicatore	Risultato Anno Prec.	Obiettivo	Punti Totali Dirigenza	Punti Totali Comparto	Note	Referente
<b>C</b>	<b>OBIETTIVI ORGANIZZATIVI, INNOVAZIONE E SVILUPPO</b>				<b>26,00</b>	<b>0,00</b>		
<b>C1</b>	<b>Revisione Regolamenti, Procedure e Percorsi Sanitari Aziendali</b>				<b>7,00</b>	<b>0,00</b>		
	REG_C1_074a	Incremento ricette dematerializzate. % ricette specialistica		>=	90	2	0	CdG (DWH-Altri DB)
	REG_C1_074b	Incremento ricette dematerializzate. % ricette farmaceutica	0	>=	90	2	0	CdG (DWH-Altri DB)
<b>C9</b>	<b>Processi Aziendali</b>				<b>19,00</b>	<b>0,00</b>		
	AZ_C9_002	Sviluppo di almeno un progetto Lean. % di realizzazione.		>=	100	3	0	Resp.le Struttura
	AZ_VI_009	Chiusura valutazione individuale anno precedente: % di personale per la quale si è conclusa la fase di valutazione entro il 28/02. Schede individuali gestite rispetto al totale del personale della struttura. Rendicontazione da ufficio valutazione		>=	80	2	0	CdG (DWH-Altri DB)
	AZ_VI_010	% rendicontazioni obiettivi di autovalutazione budget anno precedente. Rendicontazioni da effettuare entro il 31/03.		>=	90	2	0	CdG (DWH-Altri DB)
	AZ_VI_012a	Chiusura negoziazioni di 2^ e 3^ livello con firma elettronica nel software Metrica entro il 31/05		>=	100	2	0	CdG (DWH-Altri DB)
	AZ_VI_013	Divulgazione, monitoraggio ed eventuali proposte di revisione Budget. Riunione di Struttura da effettuare nel 3^ trimestre e rendicontare sul SW Metrica entro il 30/09.		>=	1	2	0	Resp.le Struttura
	AZ_VI_013a	Relazione dettagliata sull'andamento di tutti gli obiettivi di Budget presenti nella scheda da allegare sul SW Metrica entro il 30/09.		>=	1	2	0	Resp.le Struttura
	AZ_VI_014a	Assegnazione Obiettivi individuali anno in corso: % di personale per la quale si è avviata la fase di assegnazione entro il 30/06. Schede individuali gestite rispetto al totale del personale della struttura. Rendicontazione da ufficio valutazione		>=	100	2	0	CdG (DWH-Altri DB)

Budget 2023

Totali					100,00	0,00		
		Indicatore	Risultato Anno Prec.	Obiettivo	Punti Totali Dirigenza	Punti Totali Comparto	Note	Referente
C	OBIETTIVI ORGANIZZATIVI, INNOVAZIONE E SVILUPPO				26,00	0,00		
C9	Processi Aziendali				19,00	0,00		
	AZ_VI_016	Inserimento su piattaforma dedicata per il budget anno successivo, da effettuare entro il 30/11, di almeno una proposta di obiettivo (max 3) specifico per la propria struttura o obiettivi trasversali per altre strutture.		>=	1	4	0	CdG (DWH-Altri DB)
D	BUON USO DELLE RISORSE				22,00	0,00		
D1	Costi				20,00	0,00		
	AZ_D1_001	BENI SANITARI: Rispetto budget assegnato	505.573	<=	479.552	5	0	Escluso farmaci CdG (DWH-Altri DB)
	AZ_D1_001b	BENI SANITARI: Monitoraggio del consumo dei Beni Sanitari dell'intero Presidio Ospedaliero		<=	47.506.823	5	0	Beni sanitari complessivi (farmaci +dispositivi etc.) CdG (DWH-Altri DB)
	AZ_D1_001d	BENI SANITARI: Rispetto budget assegnato per farmaci	511.089	<=	466.358	5	0	CdG (DWH-Altri DB)
	AZ_D1_002	BENI NON SANITARI: Rispetto Budget assegnato	39.534	<=	38.945	5	0	CdG (DWH-Altri DB)
D2	Azioni di Appropriatezza				2,00	0,00		
	AZ_D2_007	Contenimento costi per TRASPORTI SANITARI in dimissione. % trasporti su dimessi	7,4	<=	7	2	0	CdG (DWH-Altri DB)
R	RISORSE A DISPOSIZIONE				0,00	0,00		
R1	Risorse di Personale				0,00	0,00		
	AZ_R1_001	Personale. Personale Dipendente: Unità Equivalenti medie assegnate alla macro-struttura		<=		0	0	CdG (DWH-Altri DB)
	AZ_R1_002	Personale. Specialistica Ambulatoriale: Unità Equivalenti medie assegnate alla macro-struttura		<=		0	0	CdG (DWH-Altri DB)
	AZ_R1_003	Personale. Attività Aggiuntiva: Unità Equivalenti medie assegnate alla macro-struttura		<=		0	0	CdG (DWH-Altri DB)